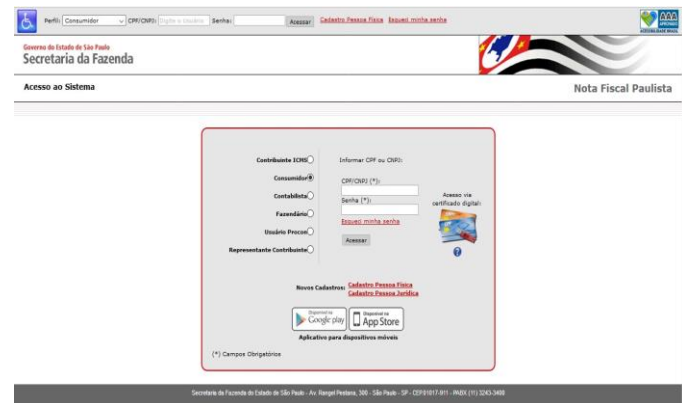


Primeiramente você deve entrar no site da Secretaria de Fazenda e seguir para o acesso ao sistema. Segue o link para direcioná-lo: <https://www.nfp.fazenda.sp.gov.br/login.aspx?ReturnUrl=%2fPrincipal.aspx>



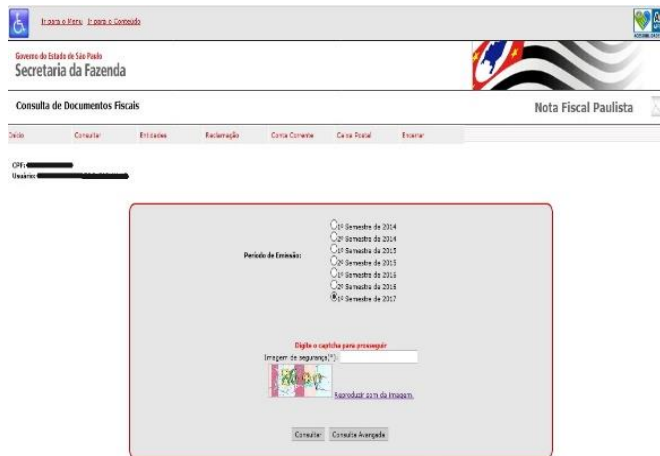
Lembrando que você deve estar cadastrado o programa Nota Fiscal Paulista para poder entrar no sistema. Depois de preencher com seu CPF e colocar a sua senha, você entrará na página inicial do programa.



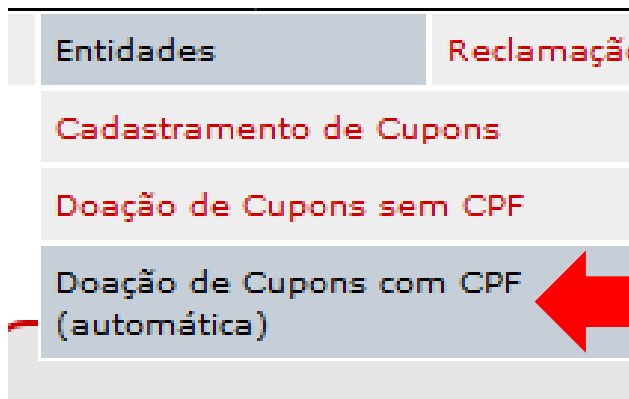
Se aparecer a página mostrando "Acesso Restrito", significa que você não fez nenhuma transferência de valores para a sua conta ou pagou seu IPVA. Você terá de fazê-la, para que essa funcionalidade entre em vigor. Agora a transferência pode ser de qualquer valor acima de R\$ 0,99

O "Acesso Restrito", não impede que você opte por essa funcionalidade, mas ela só será efetivada após o depósito em sua conta ou pagamento do IPVA.

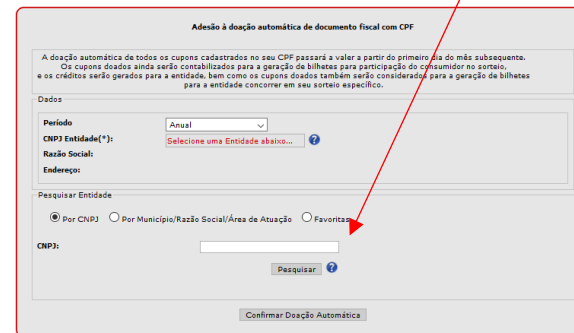
Agora clique em continuar.



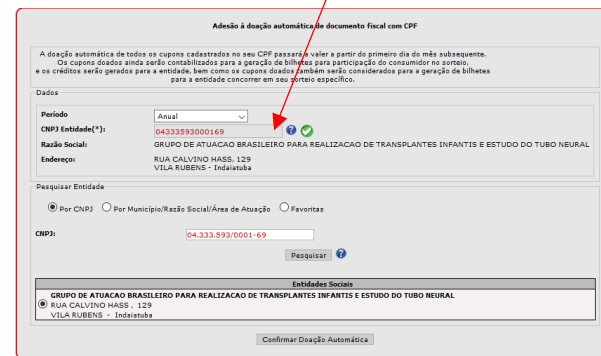
Você entrará em sua página e no menu acima, clique em "Entidades" e depois em "Doação de Cupons com CPF (automática)"



Irá surgir a página abaixo, onde primeiramente coloque abaixo o nosso CNPJ: **04.333.593/0001-69**



Após clique em "Pesquisar" e irá aparecer **GRUPO DE ATUACAO BRASILEIRO PARA REALIZACAO DE TRANSPLANTES INFANTIS E ESTUDO DO TUBO NEURAL** que é a Razão Social da **GABRIEL**. Deixe marcado o Período Anual



Depois clique em "Confirmar Doação Automática" Pronto! A sua doação automática está valendo, lembrando que só irá vigorar no mês seguinte. Ai você poderá fornecer o nº do seu CPF na hora da compra que a sua doação acontecerá automaticamente para a **GABRIEL**.

